




UNIVERSIDAD
AUTÓNOMA DE
QUERÉTARO



FACULTAD DE
PSICOLOGÍA

ΨE
Psicología
y Educación

Facultad de Psicología y Educación
Informe Movilidad Paseo 5 de febrero
Mayo 2023

Comunidad Estudiantil

Se obtuvieron 634 respuestas de la comunidad estudiantil y los resultados se despliegan de la siguiente manera:

¿Quiénes participaron?

El 92.7% de licenciatura y el 7.3% de posgrado.

LICENCIATURA

92.7%

POSGRADO

7.3%




Condiciones de Movilidad de la Comunidad Estudiantil

¿Cuál es el medio de transporte que utilizas con más frecuencia para desplazarte hacia la Universidad?



Transporte Público



60.1%

Transporte Privado



24.4%

Caminando



10.9%

Uber

Uber


1.9%

Bicicleta



1.7%

Motocicleta



0.9%

Debido a las obras en Paseo 5 de febrero, ¿qué tan frecuente ha sido encontrarte con problemas de movilidad para llegar a tu horario de clases y/o durante el regreso a casa?

ALTAMENTE FRECUENTE

34.9%

MEDIANAMENTE FRECUENTE

31.9%

POCO FRECUENTE

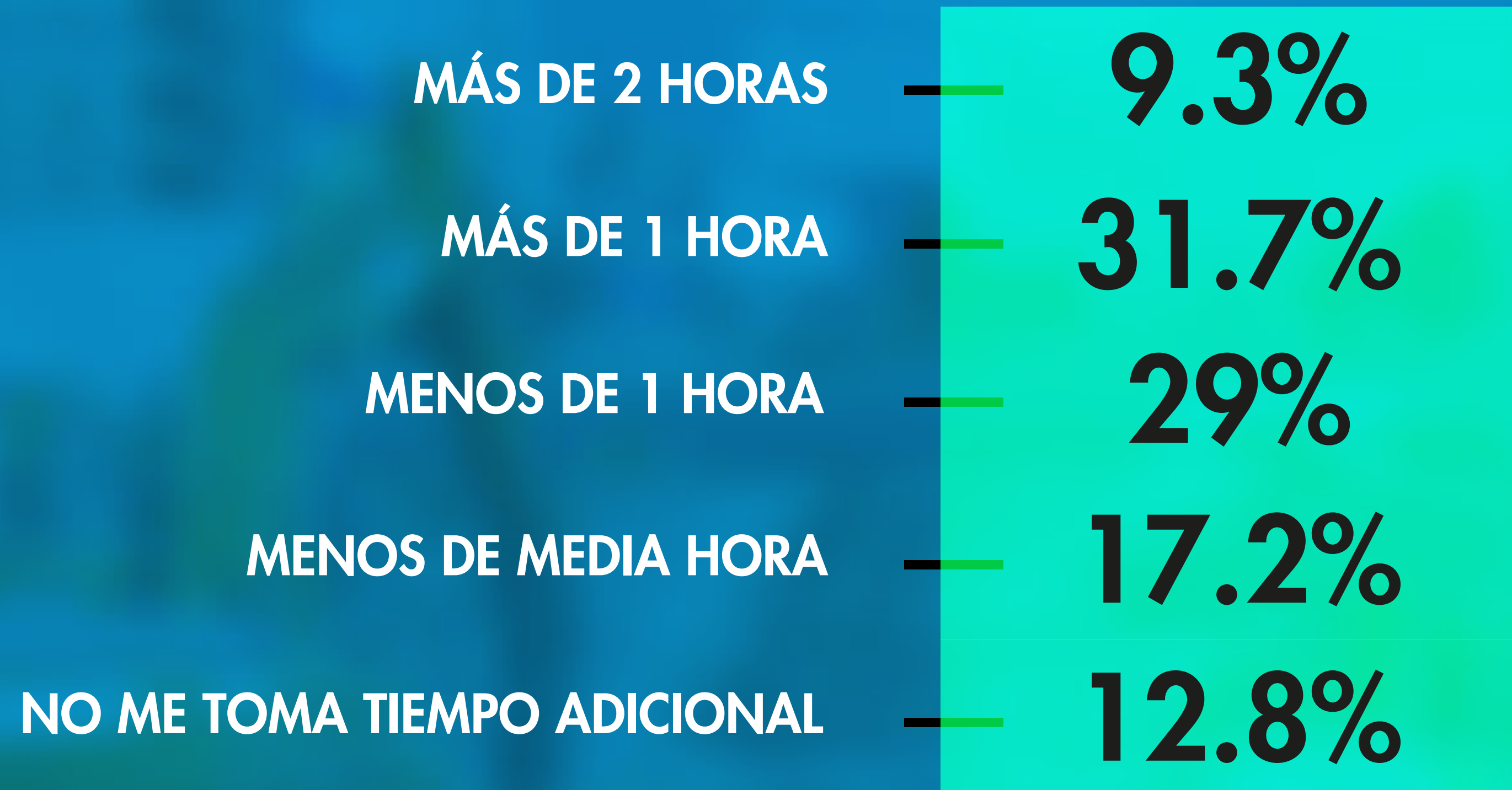
23.5%

NADA FRECUENTE

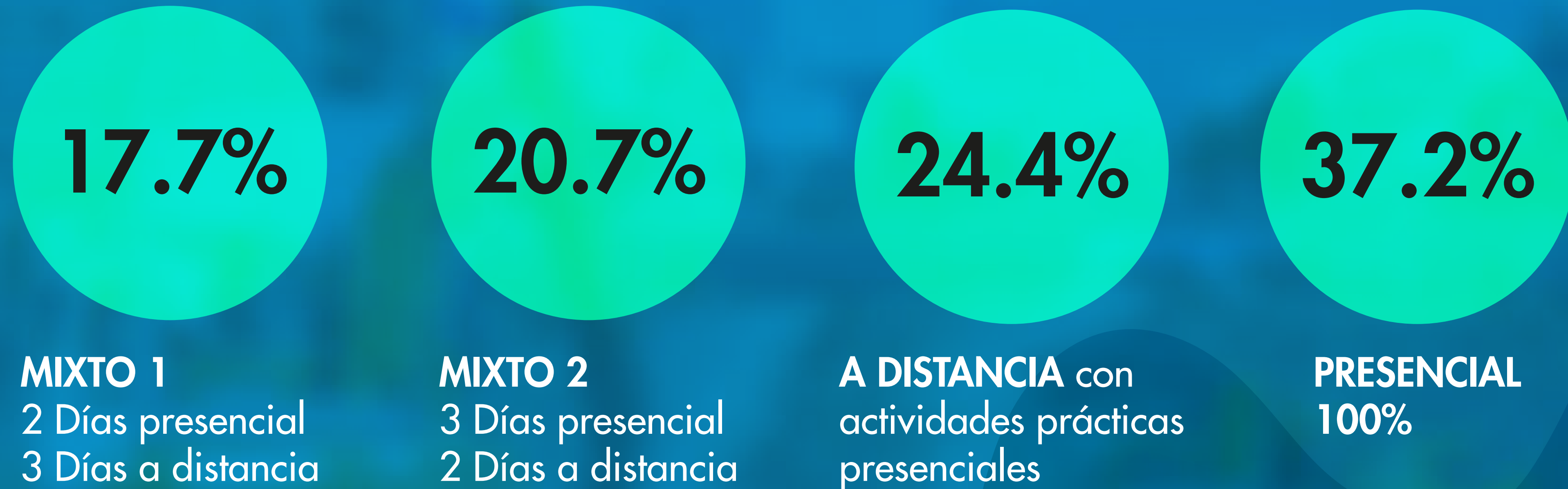
9.8%



Debido a las obras en Paseo 5 de febrero, ¿cuánto tiempo adicional te toma llegar a la Universidad?



Durante el periodo de cierre de semestre, del 8 de mayo al 23 de junio 2023, ¿qué modalidad para tomar tus clases es más conveniente para ti?



La sumatoria de los porcentajes de las modalidades mixtas dan como resultado que el 62.8% de la comunidad estudiantil prefiere esta opción

Situación emocional de la Comunidad Estudiantil

¿Qué tan frecuentemente, los cambios en la movilidad por la Obra Paseo 5 de febrero, han afectado tus estados emocionales?

MUY FRECUENTE

22.2%

FRECUENTEMENTE

33.8%

CASI NUNCA

35.8%

NUNCA

8.2%



Respecto a la pregunta anterior, ¿qué emoción(es) has experimentado con mayor frecuencia en relación a los cambios en la movilidad por la Obra Paseo 5 de febrero?



Tomar en cuenta que esta pregunta está abierta a elegir varias respuestas

Comunidad Docente

Se recibieron 72 respuestas de la comunidad docente y los resultados se despliegan de la siguiente forma:

Tipo de contratación

El 43% es de tiempo libre, el 32% es de tiempo completo y el 25% de honorarios.

TIEMPO COMPLETO

23

TIEMPO LIBRE

31

HONORARIOS

18

Programa educativo en el que colabora (en caso de colaborar en varios programas indique en el que tiene mayor carga horaria).

LIC. PSICOLOGÍA

57

LIGE

13

POSGRADO CU

2

El 79% colabora en la Licenciatura en Psicología Qro., el 18% en la Licenciatura en Innovación y Gestión Educativa y el 3% en Posgrado en Campus Cerro de las Campanas, no hubo porcentaje para el posgrado en campus aeropuerto.



Condiciones de Movilidad de la Comunidad Docente

¿Cuál es el medio de transporte que utilizas con más frecuencia para desplazarte hacia la Universidad?

Transporte Público



8.3%

Transporte Privado



80.5%

Caminando



2.7%

Uber

Uber

5.5%

Bicicleta



1.5%

OTRAS
FORMAS
DE TRANSPORTE

1.5%



¿Qué tan frecuente ha sido encontrarte con problemas de movilidad para llegar a tu horario de clases y/o durante el regreso a casa?

ALTAMENTE FRECUENTE

60%

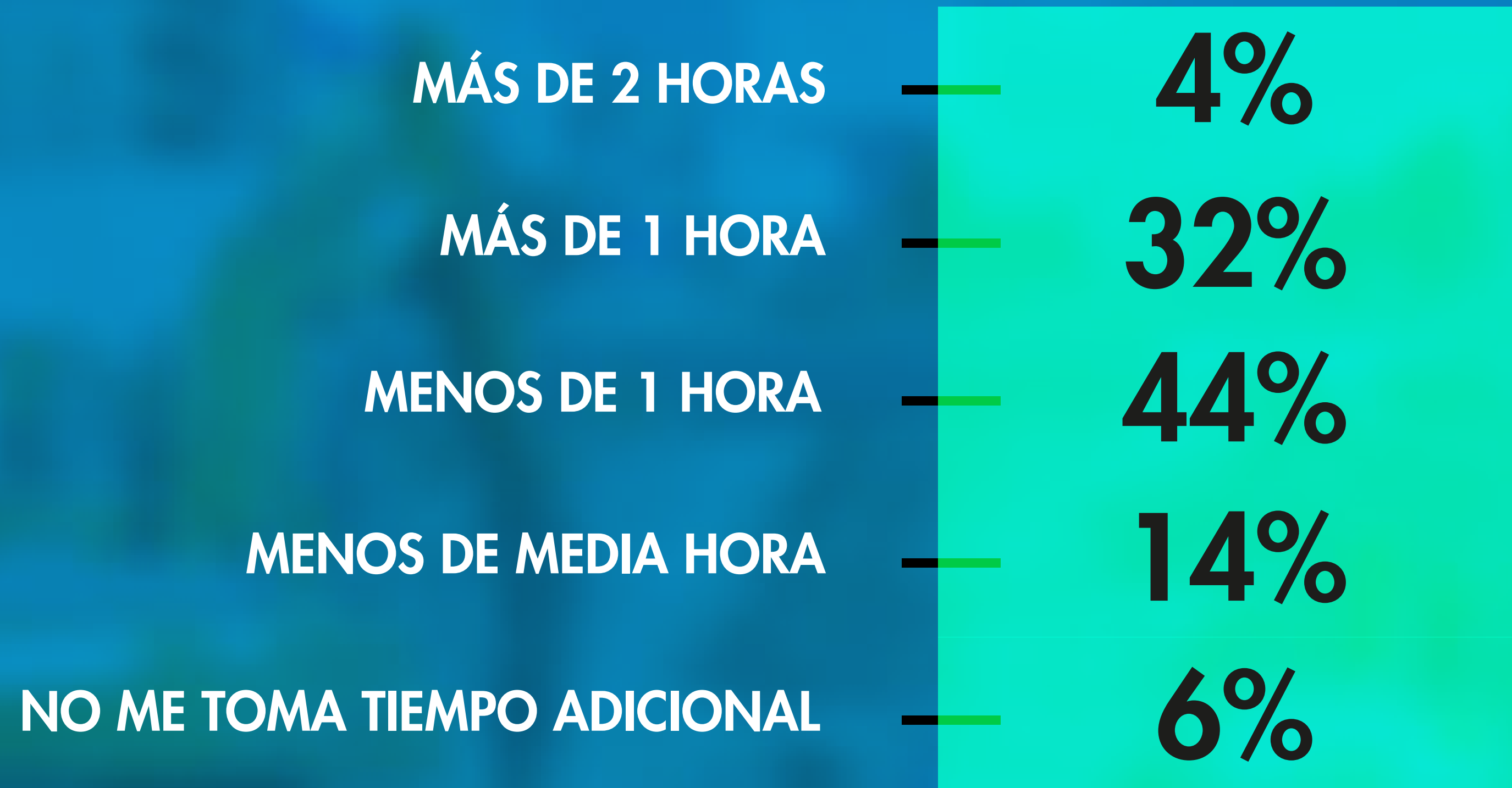
MEDIANAMENTE FRECUENTE

30%

POCO FRECUENTE

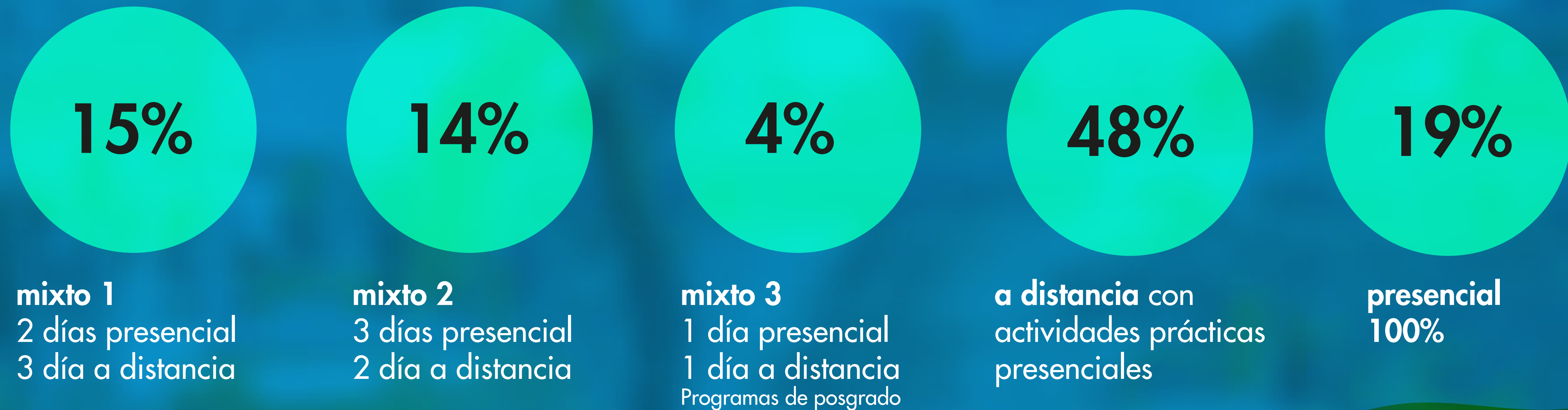
10%

Debido a las obras en Paseo 5 de febrero, ¿cuánto tiempo adicional te toma llegar al Campus donde llevas a cabo la mayor parte de tus actividades académicas?



Al 44% le toma menos de una hora adicional, al 32% más de una hora, a 14% menos de media hora, al 6% no le toma tiempo adicional y al 4% le toma más de dos horas.

Durante el periodo de cierre de semestre, del 8 de mayo al 23 de junio 2023, ¿cuál es la modalidad más conveniente para desarrollar tus actividades académicas?



La sumatoria de los porcentajes de las modalidades mixtas dan como resultado que el 81.1% de la comunidad docente prefiere esta opción

Situación emocional de la Comunidad Docente

¿Qué tan frecuentemente, los cambios en la movilidad por la Obra Paseo 5 de febrero, han afectado tus estados emocionales?

MUY FRECUENTE

31%

FRECUENTEMENTE

33%

CASI NUNCA

33%

NUNCA

3%



Respecto a la pregunta anterior, ¿qué emoción(es) has experimentado con mayor frecuencia en relación a los cambios en la movilidad por la Obra Paseo 5 de febrero?



Tomar en cuenta que esta pregunta está abierta a elegir varias respuestas